



CESOIA - SHEAR MACHINE - CISAILLES - CIZALLAS - SCHEREN

**C 30** 1-Fase , 1-Phase , 1-Phasé , 1-Fàsica , 1-Phasen



85x45x70 cm

236 Kg

110x60x83 cm 250 Kg

98x66x90 cm 256 Kg

EP 220

1.5 Kw / Hp 2

**CUTS/MIN 110**

N°	1		2		3		4		5	
	mm	in	mm	in	mm	in	mm	in	mm	in
Ø R=650	<b>24</b>	0,94	<b>16</b>	0,63	<b>14</b>	0,55	<b>12</b>	0,47	<b>10</b>	0,39
Ø R=850	<b>22</b>	0,87	<b>14</b>	0,55	<b>12</b>	0,47	<b>10</b>	0,39	<b>10</b>	0,39

**DOTAZIONE STANDARD - STANDARD EQUIPMENT - EQUIPEMENT DE SERIE - EQUIPAMIENTO DE SERIE - STANDARD AUSRÜSTUNGEN**

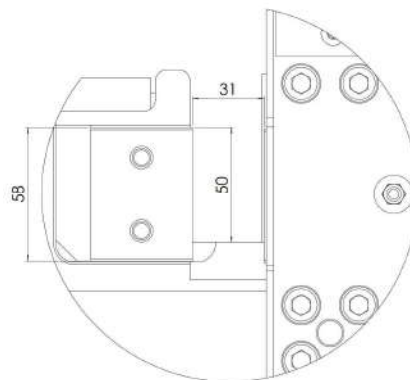
	ITA	ENG	FRA	ESP	DEU
n.1	Leva di sollevamento	Lifting lever	Levier de levage	Palanca elevadora	Hebel anheben

**DOTAZIONE OPTIONAL - OPTIONAL EQUIPMENT - EQUIPEMENT OPTIONAL - EQUIPAMIENTO OPCIONAL - WAHLWEISE AUSRÜSTUNGEN**

	ITA	ENG	FRA	ESP	DEU
n.1	Appoggio barre regolabile	Adjustable bars support	Support de barres réglables	Barras de soporte ajustables	Einstellbare Stützstangen

**APPLICABILI SOLO DA NUOVO - APPLICABLE ONLY FROM NEW - APPLICABLE UNIQUEMENT NOUVEAU - APLICABLE SOLO NUEVO - NUR ZUR ANWENDUNG NEU**

	ITA	ENG	FRA	ESP	DEU
	Pedale elettrico	Pedal electric	Pédale électrique	Pedale eléctrica	Elektrisches pedal



<b>Lato di taglio</b> Cutting edges Arêtes coupantes Aritas de corte Schneidkanten	<b>Durata taglio un lato</b> Duration of cutting edge durée de l'arête coupante Duraciòn arista de corte Lebensdauer Schneidkante	<b>Durata della lama</b> Duration of blade Durée de la lame Duraciòn cuchilla Lebensdauer Messer
<b>4</b>	<b>150 h</b>	<b>600 h</b>



CESOIA - SHEAR MACHINE - CISAILLES - CIZALLAS - SCHEREN

**C 30** 3-Fase , 3-Phase , 3-Phasé , 3-Fàsica , 3-Phasen



85x45x70 cm

262 Kg

110x60x83 cm 277 Kg

98x66x90 cm 282 Kg

EP 220

2.2 kW / 3 Hp

CUTS/MIN 110

N°	1		2		3		4		5	
	mm	in	mm	in	mm	in	mm	in	mm	in
Ø R=650	<b>26</b>	1,02	<b>18</b>	0,71	<b>14</b>	0,55	<b>12</b>	0,47	<b>10</b>	0,39
Ø R=850	<b>22</b>	0,87	<b>16</b>	0,63	<b>12</b>	0,47	<b>12</b>	0,47	<b>10</b>	0,39

DOTAZIONE STANDARD - STANDARD EQUIPMENT - EQUIPEMENT DE SERIE - EQUIPAMIENTO DE SERIE - STANDARD AUSRÜSTUNGEN

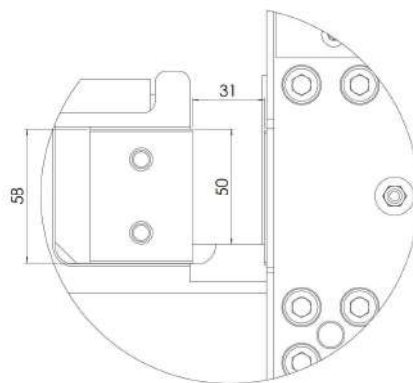
	ITA	ENG	FRA	ESP	DEU
n.1	Leva di sollevamento	Lifting lever	Levier de levage	Palanca elevadora	Hebel anheben

DOTAZIONE OPTIONAL - OPTIONAL EQUIPMENT - EQUIPEMENT OPTIONAL - EQUIPAMIENTO OPCIONAL - WAHLWEISE AUSRÜSTUNGEN

	ITA	ENG	FRA	ESP	DEU
n.1	Appoggio barre regolabile	Adjustable bars support	Support de barres réglables	Barras de soporte ajustables	Einstellbare Stützstangen

APPLICABILI SOLO DA NUOVO - APPLICABLE ONLY FROM NEW - APPLICABLE UNIQUEMENT NOUVEAU - APLICABLE SOLO NUEVO - NUR ZUR ANWENDUNG NEU

	ITA	ENG	FRA	ESP	DEU
	Pedale elettrico	Pedal electric	Pédale électrique	Pedale eléctrica	Elektrisches pedal



Lato di taglio Cutting edges Arêtes coupantes Aritas de corte Schneidkantt	Durata taglio un lato Duration of cutting edge durée de l'arête coupante Duraciòn arista de corte Lebensdauer Schneidkante	Durata della lama Duration of blade Durée de la lame Duraciòn cuchilla Lebensdauer Messer
<b>4</b>	<b>150 h</b>	<b>600 h</b>



CESOIA - SHEAR MACHINE - CISAILLES - CIZALLAS - SCHEREN

**C 36** 3-Fase , 3-Phase , 3-Phasé , 3-Fàsica , 3-Phasen



92x53x72 cm



340 Kg



110x60x85 cm 354 Kg



117x73x110 cm 364 Kg



EP 220



2.2 kW / 3 Hp

**CUTS/MIN 100**

N°	1		2		3		4		5	
	mm	in	mm	in	mm	in	mm	in	mm	in
Ø R=650	<b>32</b>	1,26	<b>22</b>	0,87	<b>18</b>	0,71	<b>14</b>	0,55	<b>10</b>	0,39
Ø R=850	<b>28</b>	1,10	<b>20</b>	0,79	<b>16</b>	0,63	<b>14</b>	0,55	<b>10</b>	0,39

**DOTAZIONE STANDARD - STANDARD EQUIPMENT - EQUIPEMENT DE SERIE - EQUIPAMIENTO DE SERIE - STANDARD AUSRÜSTUNGEN**

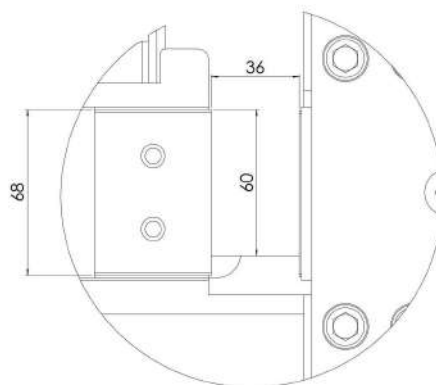
	ITA	ENG	FRA	ESP	DEU
n.1	Leva di sollevamento	Lifting lever	Levier de levage	Palanca elevadora	Hebel anheben

**DOTAZIONE OPTIONAL - OPTIONAL EQUIPMENT - EQUIPEMENT OPTIONAL - EQUIPAMIENTO OPCIONAL - WAHLWEISE AUSRÜSTUNGEN**

	ITA	ENG	FRA	ESP	DEU
n.1	Appoggio barre regolabile	Adjustable bars support	Support de barres réglables	Barras de soporte ajustables	Einstellbare Stützstangen

**APPLICABILI SOLO DA NUOVO - APPLICABLE ONLY FROM NEW - APPLICABLE UNIQUEMENT NOUVEAU - APLICABLE SOLO NUEVO - NUR ZUR ANWENDUNG NEU**

	ITA	ENG	FRA	ESP	DEU
	Pedale elettrico	Pedal electric	Pédale électrique	Pedale eléctrica	Elektrisches pedal



<b>Lato di taglio</b> Cutting edges Arêtes coupantes Aritas de corte Schneidkanten	<b>Durata taglio un lato</b> Duration of cutting edge durée de l'arête coupante Duraciòn arista de corte Lebensdauer Schneidkante	<b>Durata della lama</b> Duration of blade Durée de la lame Duraciòn cuchilla Lebensdauer Messer
<b>4</b>	<b>150 h</b>	<b>600 h</b>